المؤشرات الأسبوعية

الأسبوع الممتد من 10 إلى 16 نونبر 2022

الأصول الاحتياطية

التطور بملايير الدراهم وبعدد أشهر الواردات من السلع والخدمات

	المبلغ الجاري * في 22/11/11	Δ% 21/11/12	Δ% 21/12/31	Δ% 22/11/04
الأصول الاحتياطية	341,2	6,1%	3,1%	0,4%

*بملايير الدراهم

	شتنبر 2021	يوليوز 2022	غشت 2022	شتنبر 2022
الأصول الاحتياطية ممثلة بعدد أشهر واردات السلع والخدمات	5 أشهر 16 يومًا	5 أشهر و 19 يومًا	5 أشهر و 24 يومًا	5 أشهر و 26 يومًا

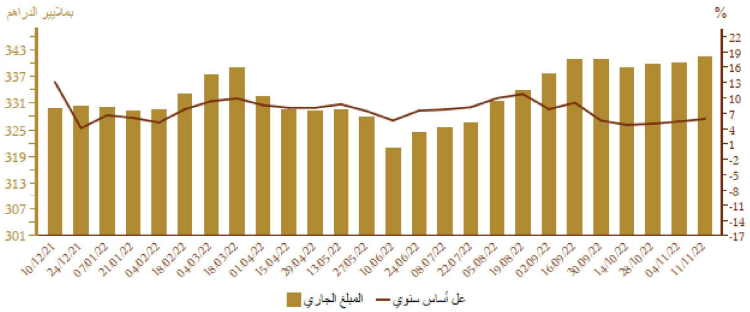

أسعار الصرف

	22/11/09	22/11/10	22/11/11	22/11/14	22/11/15	22/11/16
السعر المرجعي						
الأورو	10.930	10.880	11.038	11.046	11.118	11.122
الدولار الأمريكي	10.869	10.945	10.754	10.740	10.661	10.667
عملية المزايدة						
العملة						
السعر المتوسط درهم/$						

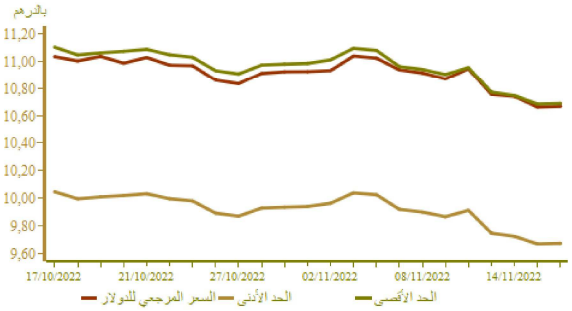

السوق القائمة ما بين البنوك

سعر الفائدة وحجم المبادلات

	الأسبوع من 22-11-03 إلى 22-11-09	الأسبوع من 22-11-10 إلى 22-11-16
سعر الفائدة ما بين البنوك	2,00	2,00
متوسط* حجم المبادلات	1 980,40	2 129,40

*بملايين الدراهم

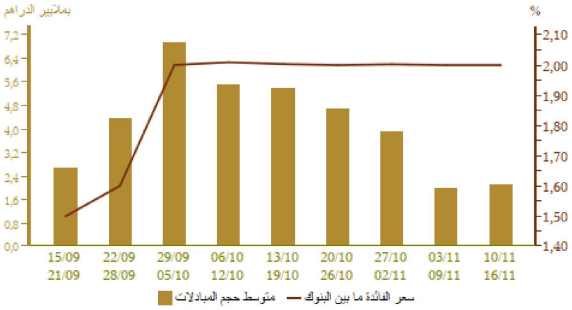

السوق النقدية

تدخلات بنك المغرب

المبالغ بملايين الدراهم	الأسبوع من 22-11-03 إلى 22-11-09	الأسبوع من 22-11-10 إلى 22-11-16
تدخلات بنك المغرب	**108 012**	**104 802**
تسهيلات بمبادرة من بنك المغرب	**108 012**	**104 802**
تسبيقات لمدة 7 أيام	50 000	46 790
اتفاقيات اعادة الشراء لمدة شهر واحد	18 262	18 262
مبادلات الصرف	130	130
اتفاقيات إعادة الشراء 3 أشهر	12 688	12 688
البرنامج المندمج لدعم وتمويل المقاولات	1 962	1 962
قروض مضمونة	24 970	24 970
تسهيلات بمبادرة من البنوك		
تسبيقات لمدة 24 ساعة		
تسهيلة الإيداع لمدة 24 ساعة		

نتائج التسبيقات لمدة 7 أيام بناء على طلب العروض22/11/16 بملايين الدراهم	
المبلغ المكتتب	32 120

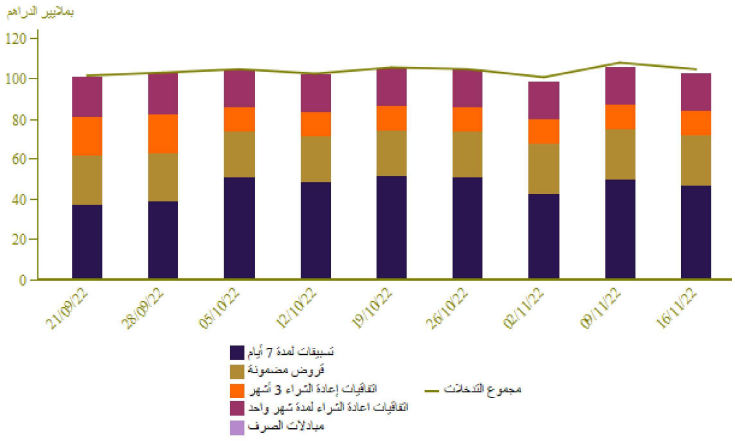

سوق الأذينات بالمزايدة

المبلغ الجاري لأذينات الخزينة

الأجل	التسديدات* من 22-11-17 الى 22-11-23	الأذينات بالمزايدة ليوم 22-11-15 سعر الفائدة	الاكتتابات*
13 أسبوعا	950		
26 أسبوعا			
52 أسبوعا			
سنتان			
5 سنوات			
10 سنوات			
15 سنة			
20 سنة			
30 سنة			
المجموع	**950**		

*بملايين الدراهم

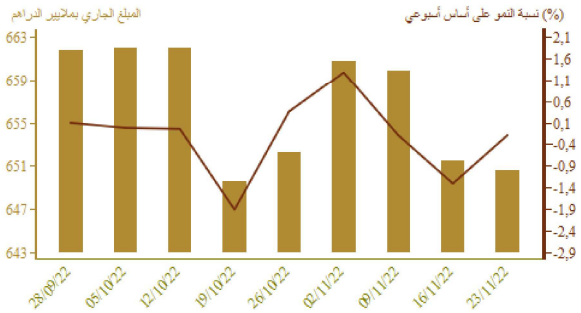

نتائج عمليات المزايدة

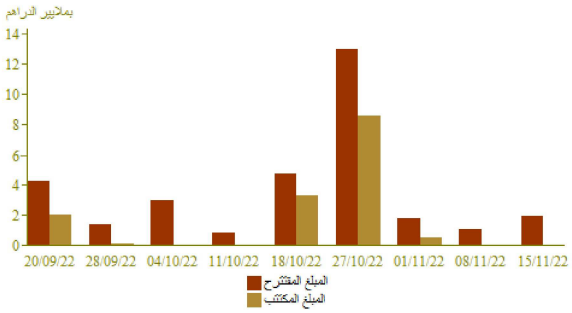

منحنى أسعار الفائدة في السوق الثانوية

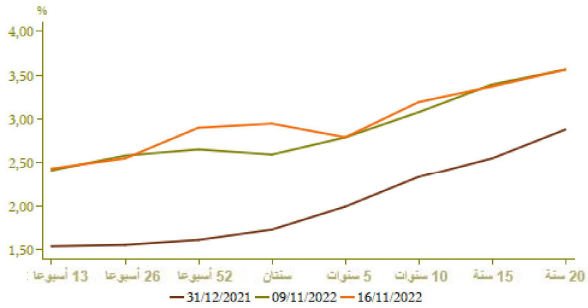

التضخم

تطور التضخم على أساس سنوي (%)

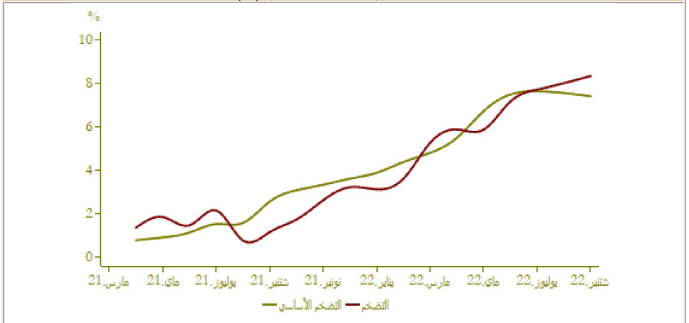

	Δ (%)		
	شتنبر 2022 / غشت 2022	غشت 2022 / غشت 2021	شتنبر 2022 / شتنبر 2021
*مؤشر أسعار الاستهلاك	1,0	8,0	8,3
**مؤشر التضخم الأساسي	0,7	7,5	7,4

المصدر: (*) المندوبية السامية للتخطيط
(**) بنك المغرب

أسعار الفائدة

أسعار الفائدة الدائنة (%)

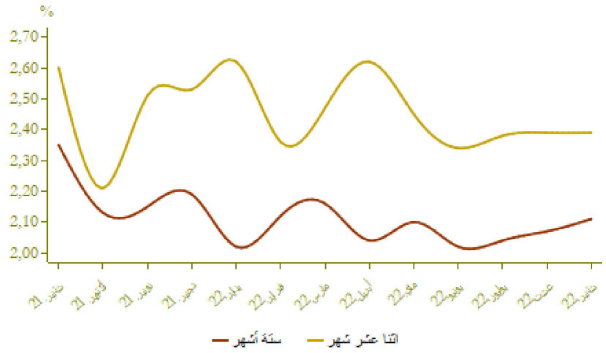

	النصف الاول من 2022	النصف الثاني من 2022
الحسابات على الدفاتر - سعر الفائدة الأدنى	1,05	1,24

أسعار الفائدة (%) الدائنة	يوليوز 2022	غشت 2022	شتنبر 2022
ودائع ستة أشهر	2,04	2,07	2,11
ودائع اثنا عشر شهرا	2,38	2,39	2,39

أسعار الفائدة المدينة(%)	فصل1-2022	فصل2-2022	فصل3-2022
المجموع	**4,28**	**4,29**	**4,24**
قروض للأفراد	**5,23**	**5,14**	**5,33**
قروض الإسكان	4,21	4,19	4,19
قروض الاستهلاك	6,50	6,32	6,39
قروض الشركات	**4,00**	**4,03**	**4,04**
حسب الهدف الاقتصادي			
تسهيلات الخزينة	3,83	3,84	3,93
قروض التجهيز	4,31	4,60	4,14
قروض العقار	5,53	5,83	5,41
حسب حجم الشركة			
الشركات الصغيرة جدا والصغيرة والمتوسطة	4,85	4,82	4,94
الشركات الكبرى	3,65	3,79	3,87

المصدر: البيانات الواردة في البحث الفصلي الذي ينجزه بنك المغرب لدى النظام البنكي

مجمعات النقد والتوظيفات السائلة

تطور المجمع م3

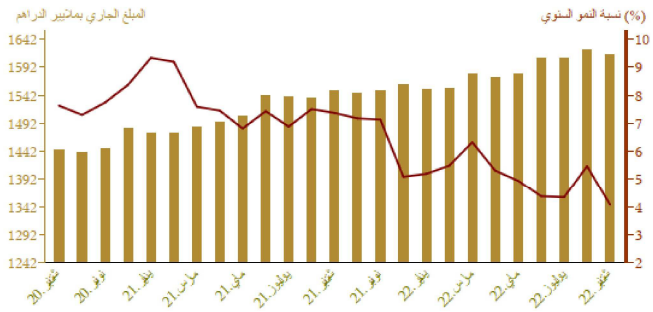

	المبلغ الجاري* في نهاية شتنبر 2022	Δ (%)	
		شتنبر 2022 / غشت 2022	شتنبر 2022 / شتنبر 2021
العملة الانتمائية	342,9	-0,4	7,4
العملة الكتابية	795,0	1,3	7,6
م1	1 137,9	**0,8**	**7,5**
التوظيفات تحت الطلب م2-م1	178,0	0,4	2,7
م2	1 315,9	**0,8**	**6,8**
أصول نقدية أخرى م3-م2	298,7	-5,7	-6,5
م3 الكتلة النقدية	1 614,6	**-0,5**	**4,1**
مجمع التوظيفات السائلة	802,5	**-3,8**	**-6,4**
الأصول الاحتياطية	340,7	**1,0**	**7,2**
صافي الأصول الأجنبية لمؤسسات الإيداع الأخرى	9,7	-51,5	-70,5
الديون الصافية على الإدارة المركزية	296,5	**-1,6**	**9,5**
القروض المقدمة للاقتصاد	1 241,3	**1,2**	**5,4**

*بملايير الدراهم

تطور القرض البنكي حسب الغرض الاقتصادي على أساس سنوي

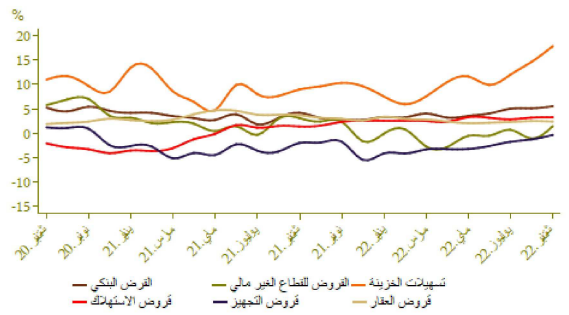

توزيع القرض البنكي حسب الغرض الاقتصادي

	المبلغ الجاري* في نهاية شتنبر 2022	Δ (%) شتنبر 2022 / غشت 2022	Δ (%) شتنبر 2022 / شتنبر 2021
تسهيلات الخزينة	268,9	5,1	17,9
قروض العقار	297,3	0,2	2,4
قروض الاستهلاك	57,5	0,2	3,2
قروض التجهيز	174,9	0,9	-0,4
ديون مختلفة على الزبناء	151,5	6,6	0,9
ديون معلقة الأداء	88,6	0,1	4,8
القرض البنكي	**1 038,7**	**2,4**	**5,5**
القروض للقطاع الغير مالي	**896,0**	**1,2**	**5,6**

*بملايير الدراهم

مؤشرات بورصة القيم

تطور مؤشر مازي وحجم التداولات

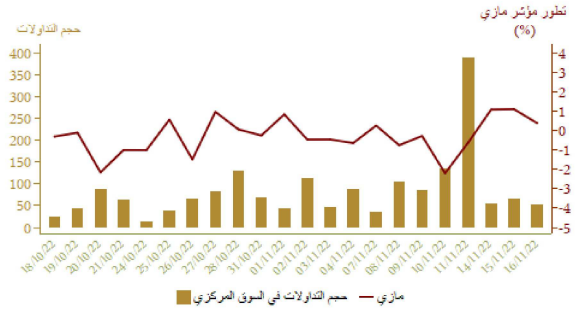

	الأسبوع من 22/11/03 إلى 22/11/09	الأسبوع من 22/11/10 إلى 22/11/16	Δ % 22/11/16 / 22/11/09	Δ % 22/11/16 / 22/10/14	Δ % 22/11/16 / 21/12/31
مؤشرمازي نهاية الفترة	10 656,17	10 621,27	-0,33	-7,17	-20,49
الحجم* المتوسط لتداولات الأسبوع	72,33	139,82			
الرسملة* نهاية الفترة	553 361,46	552 314,91	-0,19	-7,26	-20,04

*بملايين الدراهم

المصدر: بورصة الدار البيضاء

المالية العمومية

تمويل الخزينة

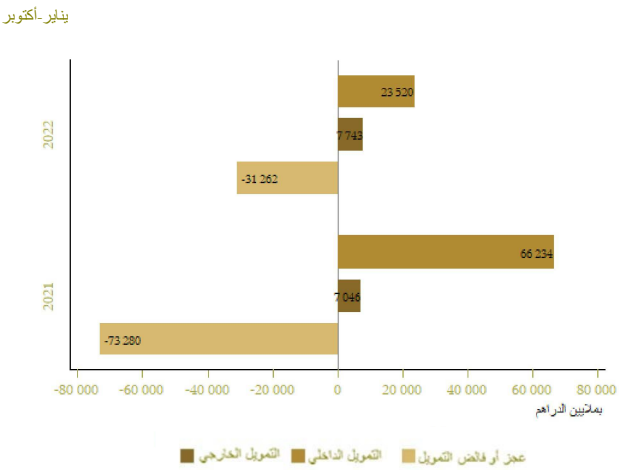

وضعية الخزينة

المبالغ بملايين الدراهم	يناير-أكتوبر 2021	يناير-أكتوبر 2022	Δ(%)
***المداخيل العادية**	**219 896**	**276 471**	**25,7**
منها الموارد الجبائية	199 863	236 891	18,5
النفقات الإجمالية	**283 790**	**323 908**	**14,1**
النفقات الإجمالية دون احتساب المقاصة	267 487	288 582	7,9
المقاصة	16 303	35 326	116,7
النفقات العادية دون احتساب المقاصة	215 913	230 675	6,8
الأجور	117 819	122 161	3,7
السلع والخدمات الأخرى	49 125	54 602	11,1
فوائد الدين	25 487	26 414	3,6
التحويلات للجماعات الترابية	23 482	27 498	17,1
الرصيد العادي	-12 320	10 469	.
نفقات الاستثمار	**51 574**	**57 907**	**12,3**
رصيد الحسابات الخاصة للخزينة	7 338	16 894	
فائض أو عجز الميزانية	**-56 556**	**-30 544**	
**الرصيد الأولي	-31 069	-4 130	.
تغير العمليات قيد الأداء	-16 724	-718	
عجز أو فائض التمويل	**-73 280**	**-31 262**	
التمويل الخارجي	7 046	7 743	
التمويل الداخلي	66 234	23 520	
منها الخوصصة	5 416	0	

*مع احتساب الضريبة على القيمة المضافة للجماعات الترابية ودون احتساب موارد الخوصصة
**يمثل رصيد الميزانية دون احتساب تكاليف فوائد الديون
المصدر: وزارة الاقتصاد والمالية

الحسابات الخارجية

	المبالغ بملايين الدراهم		Δ (%)
	يناير-شتنبر 2021	يناير-شتنبر 2022	يناير-شتنبر 2022 يناير-شتنبر 2021
الصادرات الإجمالية	**231 321,0**	**317 891,0**	**37,4**
صادرات الفوسفاط ومشتقاته	55 120,0	91 808,0	66,6
صادرات قطاع السيارات	57 572,0	77 681,0	34,9
الواردات الإجمالية	**384 218,0**	**552 347,0**	**43,8**
مواد التجهيز	90 854,0	108 504,0	19,4
واردات المواد الطاقية	51 900,0	114 720,0	-
السلع الاستهلاكية	91 472,0	99 276,0	8,5
العجز التجاري الإجمالي	**152 897,0**	**234 456,0**	**53,3**
نسبة (%) تغطية الصادرات للواردات	60,2	57,6	-
مداخيل الأسفار	**24 900,6**	**62 233,0**	**-**
تحويلات المغاربة المقيمين بالخارج	**72 409,0**	**80 818,0**	**11,6**
تدفقات الاستثمارات الاجنبية المباشرة الصافية	**13 057,0**	**19 689,0**	**50,8**

المصدر: مكتب الصرف

تطور العجز التجاري
بملايير الدراهم

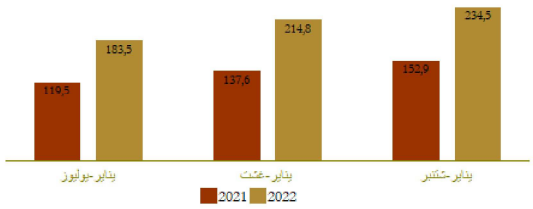

تطور مداخيل الأسفار و تحويلات المغاربة المقيمين بالخارج
بملايير الدرهم

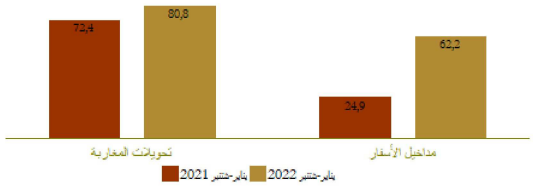

الحسابات الوطنية

تطور الناتج الداخلي الإجمالي على أساس سنوي

	بملايير الدراهم		Δ(%)
	ف-2021	ف-2022	ف-2022 ف-2021
الناتج الداخلي الإجمالي بالأسعار المتسلسلة	**284,9**	**290,6**	**2,0**
القيمة المضافة للقطاع الفلاحي	30,5	25,8	-15,5
القيمة المضافة للقطاع غير الفلاحي	225,7	235,2	4,2
الناتج الداخلي الإجمالي بالأسعار الجارية	**308,2**	**329,6**	**6,9**
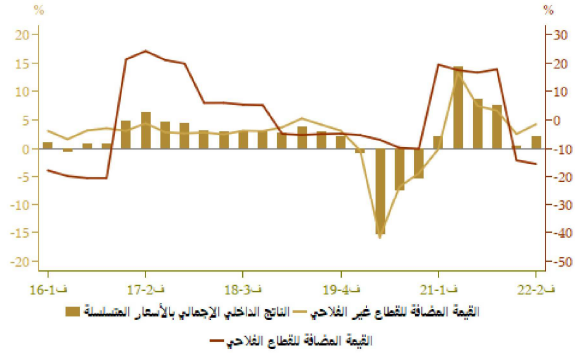
المصدر: المندوبية السامية للتخطيط